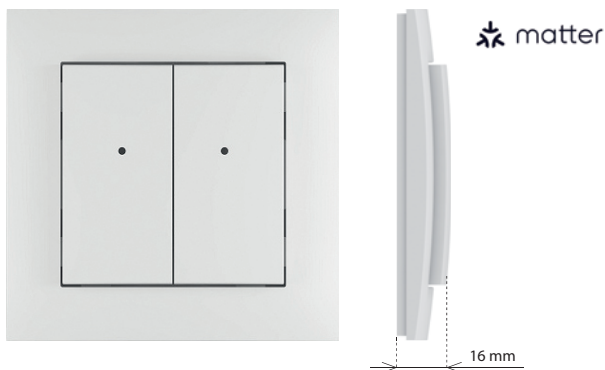


RFWB-40G/MT | Tlačítkový nástěnný ovladač 4 tlačítka MATTER



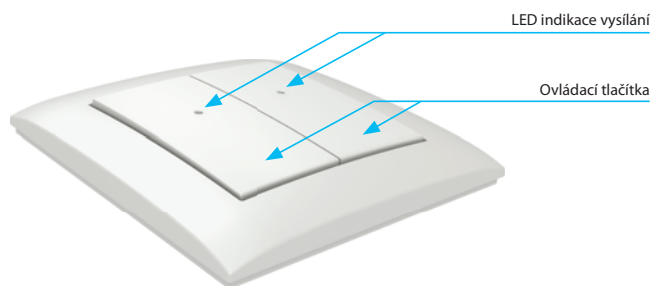


EAN kód:
RFWB-40G/MT: 8595188189545

Technické parametry	RFWB-40G/MT
Napájecí napětí:	3 V baterie CR 2032
Životnost baterií:	cca 2 roky, dle četnosti užívání
Indikace přenosu:	červená LED
Počet tlačítek:	4
Aplikační protokol:	Matter
Komunikační protokol:	THREAD
Frekvence:	2,4 GHz
Způsob přenosu signálu:	MESH
Dosah:	na volném prostranství až 200 m
Další údaje	
Pracovní teplota:	-10 až +50 °C
Pracovní poloha:	libovolná
Upevnění:	lepením/šroubováním
Krytí:	IP20
Stupeň znečištění:	2
Rozměry	
- plast:	85 x 85 x 16 mm
- kov, sklo, dřevo, žula:	94 x 94 x 16 mm
Hmotnost (plast):	39 g
Související normy:	EN 60730, EN 63044, EN 301489, EN 300328

- Tlačítkové nástěnné ovladače slouží k ovládání spínačů a stmívačů (světel, závor, vrat, žaluzií...).
- Komunikující na protokolu Thread, který zaručuje kompatibilitu s jinými produkty s podporou Matter.
- Ploché provedení s rovnou základnou jej předurčuje k rychlé instalaci na jakýkoliv povrch (nalepením nebo našroubováním na instalační krabici).
- Po stisku tlačítka vysílá nastavený povel (krátký stisk, dlouhý stisk).
- Vysílání povelu je indikováno červenou LED.
- Designové provedení rámečků vypínačů LOGUS⁹⁰ (plast, sklo, dřevo, kov, kámen).
- Bateriové napájení (3 V baterie CR 2032 - součást balení) s životností cca 2 let dle četnosti užívání.
- Dosah až 200 m (na volném prostranství).
- Párování ovladače s aktorem se provádí přes border router podporující Matter a prostřednictvím aplikace podporující Matter. Border routerem se rozumí zařízení jako HomePod Mini, Google Nest Hub nebo Samsung SmartThings Station.

Popis přístroje



Párování přístroje

Před párováním Matter zařízení s pomocí QR kódu či číselného kódu Matter je třeba zařízení uvést do párovacího režimu.

Uvedení do párovacího režimu se provádí 1 x stisknutím PROG tlačítka.

Pro párování již nastaveného zařízení je nutné resetovat do **továrního nastavení** - to se provádí stiskem a držením tlačítka PROG po dobu více jak 10 sekund.

Uvedení do párovacího režimu je signalizováno krátkými probliky červenou LED.

LOGUS⁹⁰

Vyberte si svůj styl

Ploché bezdrátové vypínače k umístění na sklo, obklady, nábytek...
Rychlá změna umístění při stěhování...

