

# LARA ... přehrávač ve vypínači

Rádio / Hudba / Interkom / Videotelefon / Audiozóna



# Těší mě. Jsem LARA



## RÁDIO

Neomezený počet internetových rádií v té nejlepší kvalitě.



## HUDBA

Oblíbené písničky ze sdíleného úložiště nebo z telefonu.



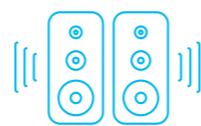
## INTERKOM

Komunikuje se všemi členy rodiny po celém domě



## VIDEOTELEFON

Přehled o tom, kdo právě stojí před Vašimi dveřmi.



## AUDIOZÓNA

Přehrávač hudby v rámci systému iNELS Multimédia.



Každý má doma „nějaký ten“ vypínač. Ale dokážete si představit, že Vám ve vypínači hraje rádio, hudba a domlouváte se přes něj s rodinou nebo s návštěvou u dveří?

Ano, je to možné. Vše se nám podařilo implementovat do jednoho zařízení o velikosti vypí-


nače. Spolu s reproduktory ve stejném designu (pro montáž do instalační krabice) tak získáte velmi rychlé, pěkné a efektivní ozvučení míst, kde by jiná instalace audio-hifi systému zabrala spoustu místa.


Dovolte nám blíže představit jednotlivé funkce ...

## Rádio / Hudba

Přehrává internetová rádia s dokonale čistým zvukem bez šumů a umožňuje přednastavit až 40 nejpopulárnějších stanic, které lze libovolně měnit. Má zabudovaný zesilovač 2x 10 W a je možno ji připojit k externímu zesilovači nebo k domácímu kinu.

S LARA Radio je úzce spojena také hudba. Tu si můžete pouštět přímo z chytrého telefonu, MP3 přehrávače, iPad nebo datového úložiště NAS.

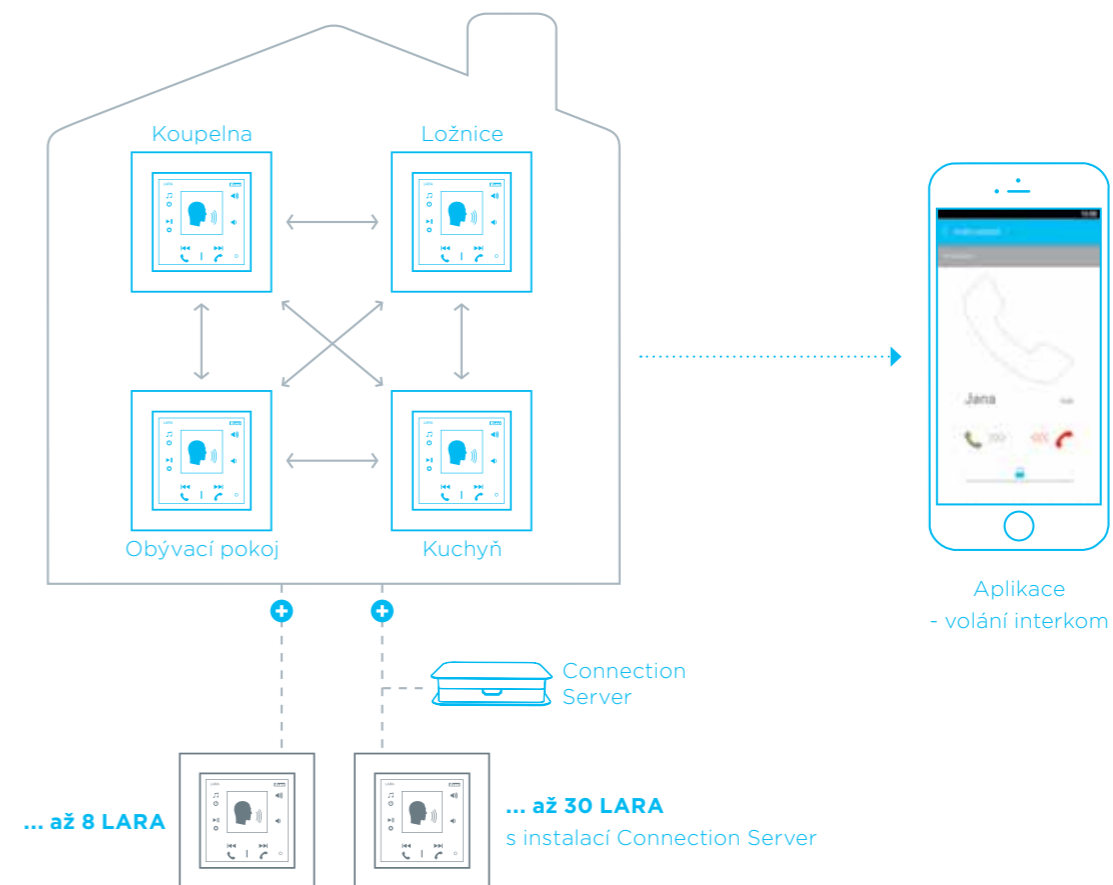




## Interkom

Nejen, že LARA umí komunikovat s dveřní hláskou, ale dokáže také komunikovat s dalšími LARAMi nebo chytrými telefony, které mohou

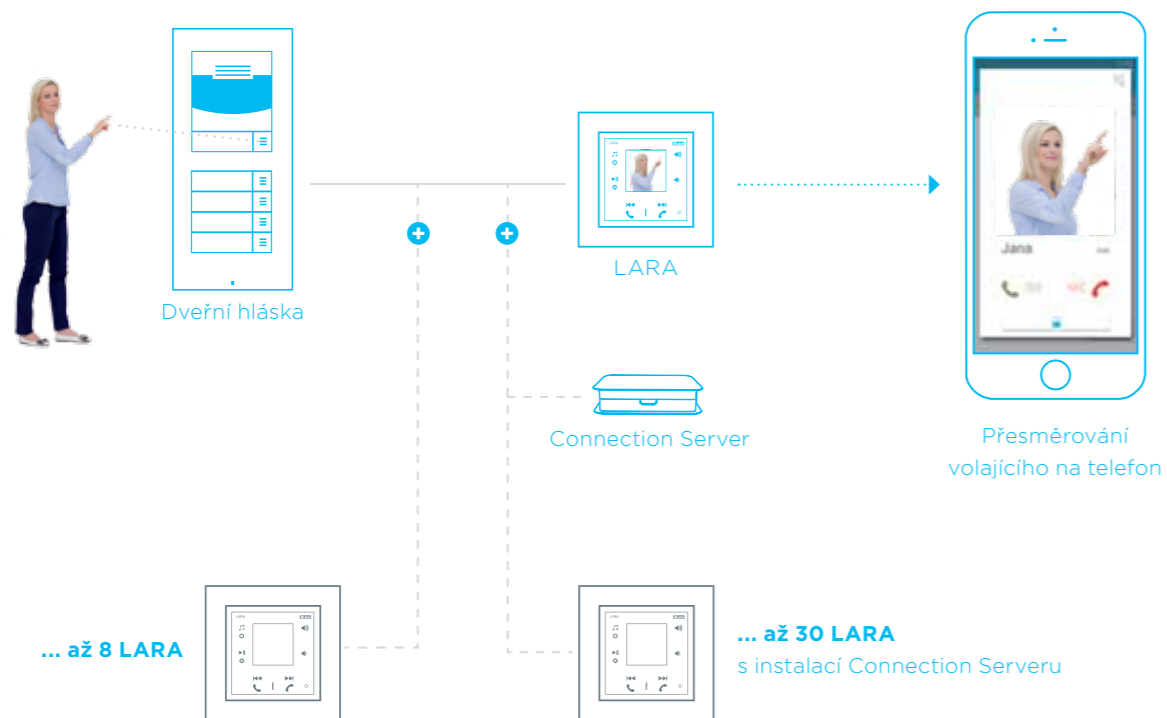
být rozmístěny po celém domě. Umožní Vám tak zavolat na kteréhokoliv člena rodiny.



# Videotelefon

Další z předností LARY je videotelefon. LARA je propojena s dveřní hláskou, která dává informaci o tom, kdo k Vám právě přišel na návštěvu. Na barevném displeji dokonce uvidíte, jak ná-

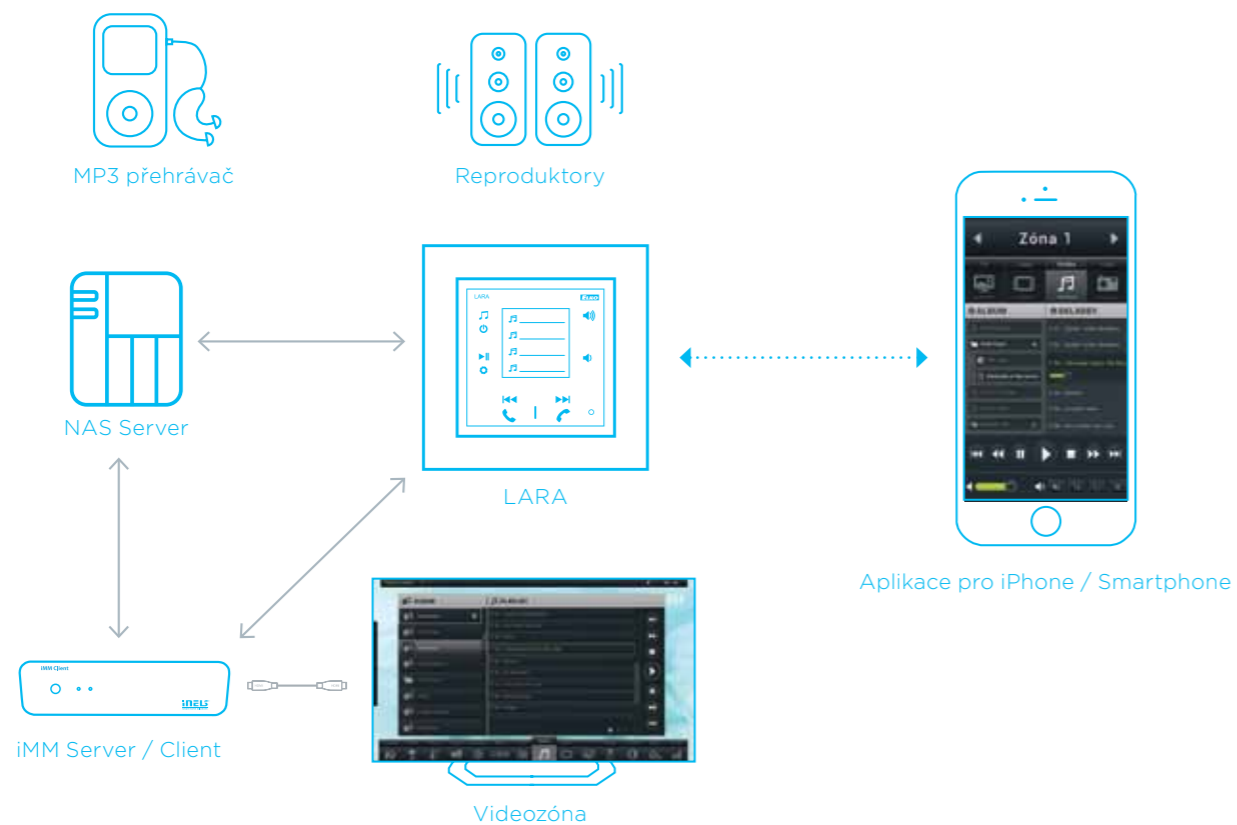
vštěvník vypadá. Volat z dveřní hlásky můžete na kteroukoli LARU v domě nebo na všechny najednou. Díky spojení s dveřní hláskou můžete prostřednictvím LARY otevřít i branku.



# Audiozóna

Díky funkci Audiozóny, můžete prostřednictvím LARY přehrávat hudbu z centrálního úložiště do kterékoliv místnosti. Vytvoříte si tak jednotlivé zóny pro poslech hudby přesně dle Vašich představ.

Hudba může být uložena na úložišti hudby (NAS Server) nebo na multimediálním serveru (iMM Client), který Vám nabízí navíc ovládání videa, kamer, světel, ... Jako dokonalý ovladač audiozóny můžete použít Váš chytrý telefon nebo tablet s aplikací iNELS Home Control.



LARA splyne s Vaším interiérem



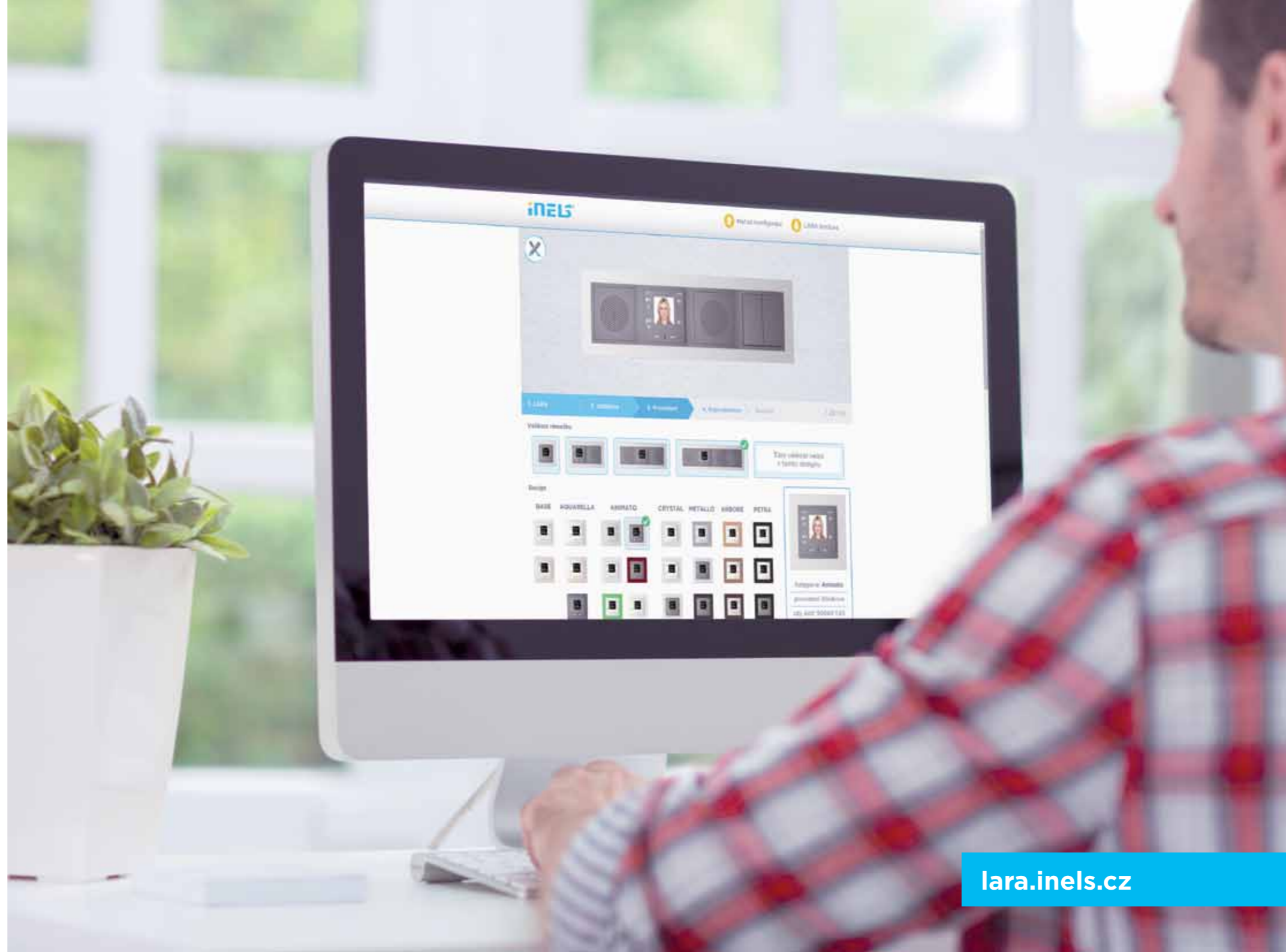
Nakonfigurujte si vlastní LARU

 [lara.inels.cz](http://lara.inels.cz)

# LARA konfigurátor

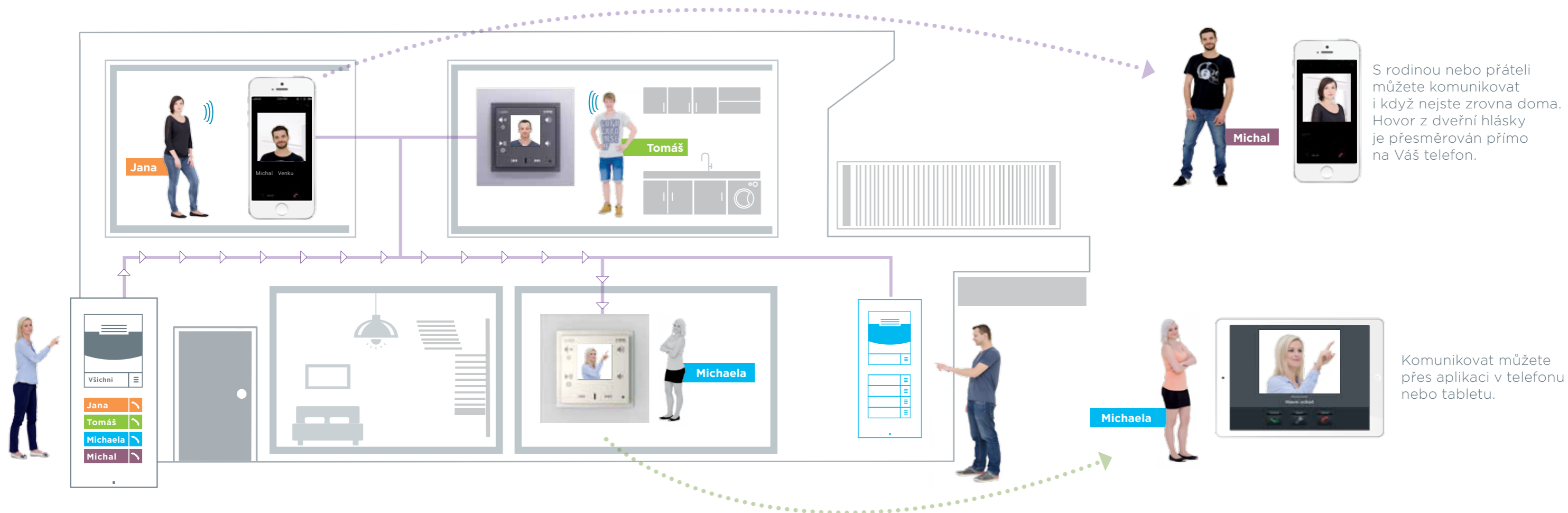
LARA dle Vašich představ?  
Vyzkoušejte náš konfigurátor.

V jednotlivých krocích konfigurátoru si zvolíte např. způsob instalace, velikost či design rámečku (např. sklo, dřevo, kov), barvu / typ stěny a typ reproduktorů (na zeď, do podhledu, na strop, ...). Výsledkem je přehled a celková kalkulace. Tu si můžete odeslat na e-mail nebo přímo objednat.





# Interkom & Videotelefon



LARA umožňuje komunikovat napříč domem (Interkom), stejně jako s dveřní hláskou před domem (Videotelefon).

Do systému lze připojit až 30 zařízení (LARA, telefon, tablet, ...). LARA umí komunikovat i mimo dům - vše, co potřebujete, je připojení k internetu.

S rodinou nebo přáteli můžete komunikovat i když nejste zrovna doma. Hovor z dveřní hlásky je přesměrován přímo na Váš telefon.

Komunikovat můžete přes aplikaci v telefonu nebo tabletu.

## Připravena k instalaci



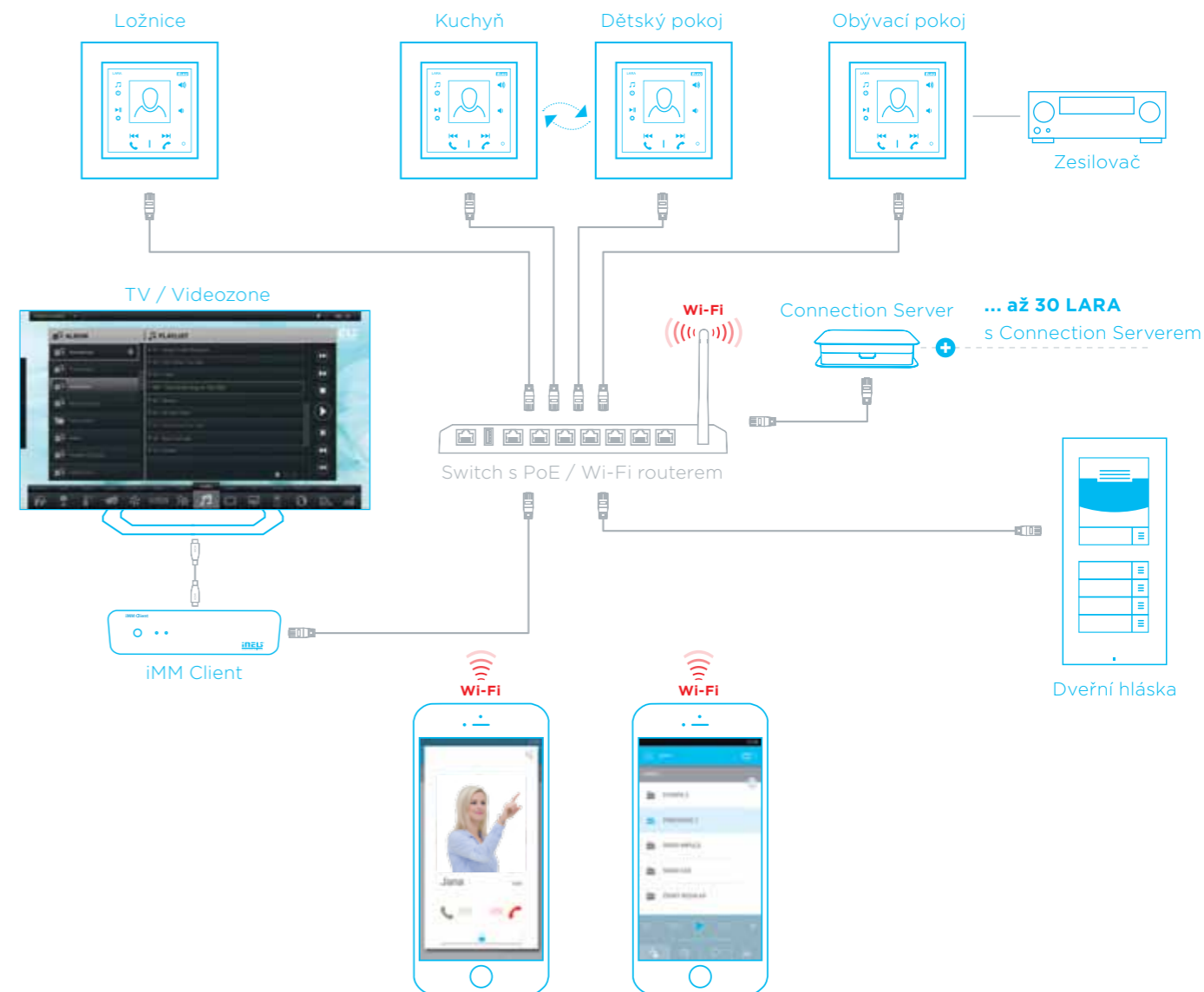
### Radio & hudba ve vypínači

Je připravená k instalaci v Chytré sadě s názvem Radio & Hudba ve vypínači. V balení sady navíc najdete i reproduktory do instalační krabice, bílý kryt reproduktorů, troj-rámeček

v bílé barvě a LARA dálkový ovladač. Pro správné připojení je v sadě k dispozici PoE adaptér pro napájení jednoho zařízení, síťový kabel a propojovací kabel LARA-repro.

[www.dumpodpalcem.cz](http://www.dumpodpalcem.cz)

## Možné propojení LARA



# Způsob montáže

## Montáž do zdi

LARA lze instalovat do instalační krabice (spolu s vypínači), a to v provedení od jednorámečku až po pětirámeček. Tato instalace se doporučuje v místech, kde již je osazena alespoň jedna instalační krabice, nebo v místech dutých stěn.



## Montáž na povrch

Montáž na povrch umožňuje instalovat LARU na místa, kde je znemožněno nebo je jinak náročné provádět stavební úpravy. Krabice je určena pouze pro jednorámeček s výběrem instalace externích reproduktorů na zeď, do podhledu nebo na strop.



# Reproduktory

## Do rámečku



rozměry (mm):  
průměr 50.8

maximální výkon: 10 W

impedance: 32 Ω

více barev na výběr

## Na zeď



rozměry (mm):  
270x183x37

maximální výkon: 15 W

impedance: 8 Ω

barva: bílá

## Do podhledu



rozměry (mm):  
průměr 127

maximální výkon: 30 W

impedance: 8 Ω

barva: bílá

## Na strop



rozměry (mm):  
204x204x92

maximální výkon: 60 W

impedance: 8 Ω

barva: bílá

# Způsob připojení



## Napájení PoE + Wi-Fi do krabice

WiFi můstek s PoE a napájecím zdrojem do instalační krabice. Napájení 230V.  
obj. číslo: 5224




## Napájení PoE do krabice

PoE injektor s napájecím zdrojem do instalační krabice. Napájení 230V.  
obj. číslo: 6605



## Napájení PoE

PoE injektor s adaptérem do zásuvky 230V.  
obj. číslo: 5225



## Napájení PoE + Wi-Fi

WiFi můstek s PoE adaptérem s vidlicí do zásuvky 230V.  
obj. číslo: 5227

## Dveřní hlásky



### 2N Dveřní hláska

- Tato dveřní hláska je vhodná nejen pro rodinné domy, ale i pro komerční budovy a bytové domy.
- Díky jednoduché instalaci a programovatelným skriptům lze dveřní hlásku jednoduše propojit se systémem iNELS.
- Využit můžete i Vaši stávající kameru a připojit ji tak do jednoho systému.

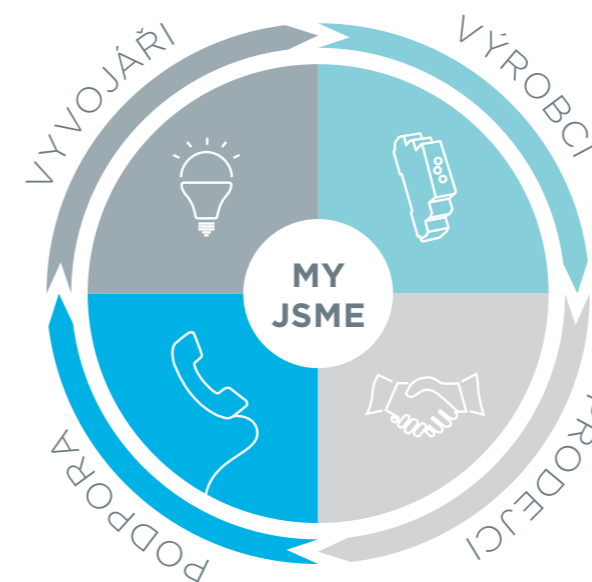
#### Vlastnosti:

- HD kamera s nočním viděním
- podsvícená tlačítková nebo kódová klávesnice
- Čtečka karet (13,56 MHz)
- relé pro otevření branky
- Možnost připojení externí kamery

## Příslušenství

	<b>PROPOJOVACÍ KABEL (LARA CINCH KABEL)</b> Slouží pro propojení LARA s externím zesilovačem. Redukce z linkového výstupu na 2x CINCH vidlice do externího zesilovače, délka 2x 20 cm.	5208
	<b>LARA REPRO KABEL</b> Patch kabel LARA - speaker.	5209
	<b>NAPÁJECÍ ZDROJ (PSB-10-24)</b> Spínaný stabilizovaný napájecí zdroj s pevným výstupním napětím, určený pro montáž do instalační krabice (např. KU-68). PSB-10-24 - stabilizovaný zdroj 24V/10W.	4378
	<b>PROPOJOVACÍ KABEL (LARA AUDIO KABEL)</b> Slouží pro propojení LARY s externím zdrojem hudby (telefon, MP3 přehrávač). Délka 20 cm, zakončení 2x stereo jack 3.5 mm.	6704
	<b>NAS EXTERNÍ ÚLOŽIŠTĚ</b> NAS server s funkcí hostování, sdílení a zabezpečení dat.	7212
	<b>WI-FI PROPOJOVACÍ MŮSTEK</b> Slouží pro připojení LARY bezdrátově, prostřednictvím sítě Wi-Fi.	5210
	<b>LARA POE NAPÁJECÍ ADAPTÉR</b> PoE napájení pro jednu LARU.	6191
	<b>POE SWITCH</b> Zajišťuje LAN připojení a PoE napájení až pro pět LAR. Napájení AC 230V.	6605

## O společnosti



**3. POZICE**  
v Evropě

**10**  
POBOČEK  
PO SVĚTĚ

**70**  
EXPORTNÍCH  
ZEMÍ

**300**  
ZAMĚSTNANCŮ

**5 000**  
iNELS INSTALACÍ

**12 000 000**  
VYROBENÝCH PRODUKTŮ

# ELKO EP Holding



[www.elkoep.cz](http://www.elkoep.cz)