

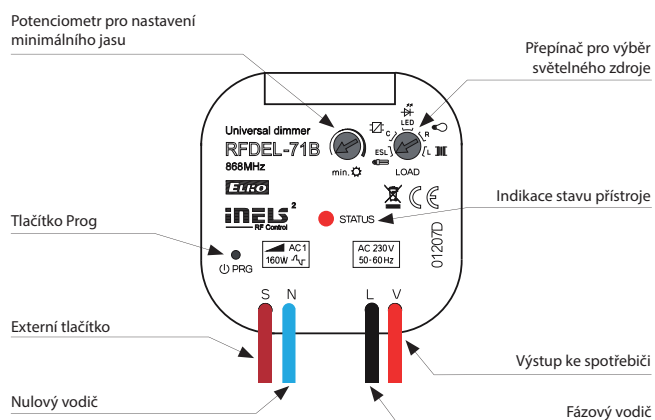


Technické parametry	RFDEL-71B/230V	RFDEL-71B/120V
Napájecí napětí:	230 V AC	120 V AC
Frekvence napájecího napětí:	50 Hz	60 Hz
Příkon zdánlivý:	1.1 VA	1.1 VA
Příkon ztrátový:	0.8 W	0.8 W
Tolerance napájecího napětí:	+10/-15 %	
Připojení:	4-vodičové, s "NULOU"	
Výstup		
Stmívaná zátěž:	R,L,C, LED, ESL	
Bezkontaktní:	2 x MOSFET	
Zatížitelnost:*	max. 160 W	max. 80 W
Ovládání		
Bezdrátové:	až 25 kanály (tlačítka)	
Komunikační protokol:	RFIO2	
Frekvence:	866-922 MHz (více na str. 80)	
Funkce repeater:	ano	
Dosah:	na volném prostranství až 160 m	
Manuální ovládání:	tlačítka PROG (ON/OFF), externí tlačítka	
Připojení doutnavek:	ne	
Další údaje		
Pracovní teplota:	-20 až +35 °C	
Skladovací teplota:	-30 až +70 °C	
Pracovní poloha:	libovolná	
Upevnění:	volné na přívodních vodičích	
Krytí:	IP30 za normálních podmínek	
Kategorie přepětí:	III.	
Stupeň znečištění:	2	
Vývody (drát CY, průřez):	4 x 0.75 mm ²	
Délka vývodů:	90 mm	
Rozměr:	49 x 49 x 21 mm	
Hmotnost:	40 g	
Související normy:	EN 607 30-1 ED.2	

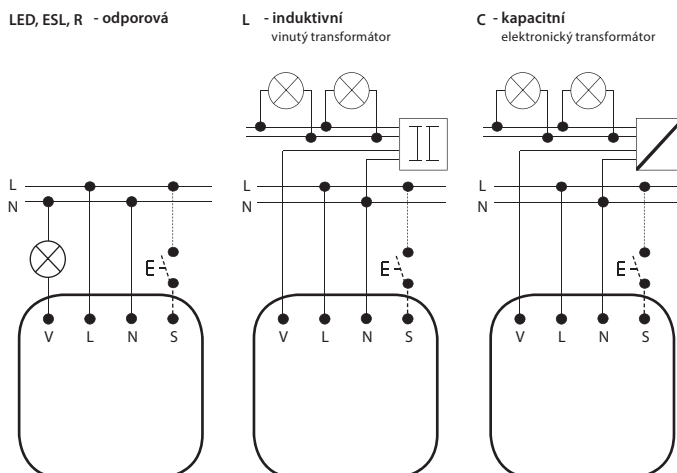
* Tabulku zatížitelnosti pro jednotlivé světelné zdroje naleznete na straně 79.

- Univerzální vestavěný stmívač slouží k regulaci světelných zdrojů:
 - R – klasické žárovky (odporová zátěž)
 - L – halogenové žárovky s vinutým trafem (induktivní zátěž)
 - C – halogenové žárovky s elektronickým trafem (kapacitní zátěž)
 - ESL – stmívatelné úsporné zářivky
 - LED – světelné zdroje vybavené LED
- Lze je kombinovat s detektory, ovladači nebo systémovými prvky iNELS RF Control.
- 6 světelných funkcí – plynulý náběh nebo doběh s časovým nastavením 2 s - 30 min. Popis funkcí naleznete na str. 79.
- Nastavení min. jasu potenciometrem eliminujete blikání LED a ESL světelných zdrojů.
- Univerzální stmívač může být ovládán až 25 kanály.
- Ovládací vstup "S" pro připojení stávajícího drátového tlačítka.
- Programovací tlačítko na regulátoru slouží také jako manuální ovládání výstupu.
- Možnost nastavení stavu paměti při výpadku proudu.
- Dosah až 160 m (na volném prostranství), v případě nedostatečného signálu mezi ovladačem a prvkem použijte opakovač signálu RFRP-20 nebo prvky s protokolem RFIO2, které tuto funkci podporují.
- Komunikace s obousměrným protokolem RFIO2.
- Provedení BOX nabízí montáž přímo do instalační krabice, pohledu nebo krytu svítidla.

Popis přístroje

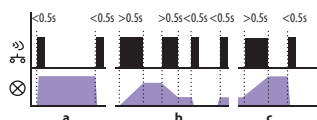


Zapojení



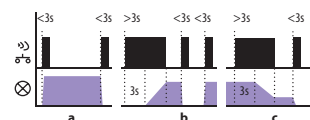
Multifunkční RFDA-73M/RGB, RFDEL-71B, RFDEL-71M, RFDSC-71, RFDAC-71B, RFDW-71

Funkce světelná scéna 1



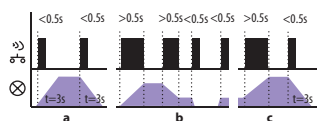
- a) Stiskem kratším než 0.5 s se rozsvítí svítidlo, dalším stiskem zhasne.
 - b) Stiskem delším než 0.5 s dochází k plynulé regulaci jasu. Po uvolnění tlačítka je intenzita jasu uložena do paměti a další krátké stisky rozsvěčují/zhasínají svítidlo na tuto intenzitu.
 - c) Změnu intenzity je možné kdykoliv nastavit delším stiskem tlačítka.
- Prvek si pamatuje nastavenou hodnotu i po vypnutí napájení.

Funkce světelná scéna 2



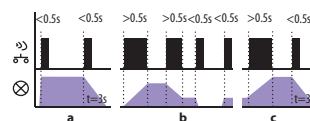
- a) Stiskem kratším než 3 s se rozsvítí svítidlo, dalším stiskem zhasne.
 - b) Z důvodu zamezení nežádoucí regulace jasu dochází k plynulé regulaci jasu až stiskem tlačítka delším než 3 s. Po uvolnění tlačítka je intenzita jasu uložena do paměti a další krátké stisky rozsvěčují/zhasínají svítidlo na tuto intenzitu.
 - c) Změnu intenzity je možné kdykoliv nastavit stiskem tlačítka delším než 3 s.
- Prvek si pamatuje nastavenou hodnotu i po vypnutí napájení.

Funkce světelná scéna 3



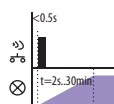
- a) Stiskem kratším než 0.5 s se svítidlo plynule rozsvěčuje po dobu 3 s (při 100% jasu). Dalším krátkým stiskem svítidlo plynule zhasíná po dobu 3 s.
 - b) Stiskem delším než 0.5 s dochází k plynulé regulaci jasu. Po uvolnění tlačítka je intenzita jasu uložena do paměti a další krátké stisky rozsvěčují / zhasínají svítidlo na tuto intenzitu.
 - c) Změnu intenzity je možné kdykoliv nastavit delším stiskem tlačítka.
- Prvek si pamatuje nastavenou hodnotu i po vypnutí napájení.

Funkce světelná scéna 4



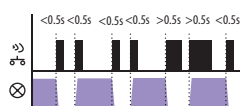
- a) Stiskem kratším než 0.5 s se svítidlo rozsvítí. Dalším krátkým stiskem svítidlo plynule zhasíná po dobu 3 s (při 100% jasu).
 - b) Stiskem delším než 0.5 s dochází k plynulé regulaci jasu. Po uvolnění tlačítka je intenzita jasu uložena do paměti a další krátké stisky rozsvěčují / zhasínají svítidlo na tuto intenzitu.
 - c) Změnu intenzity je možné kdykoliv nastavit delším stiskem tlačítka.
- Prvek si pamatuje nastavenou hodnotu i po vypnutí napájení.

Funkce východ slunce



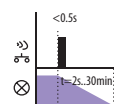
Po stisku tlačítka se osvětlení začne rozsvěcovat na námi zvolený časový interval v rozmezí 2 s - 30 min.

Funkce ON / OFF



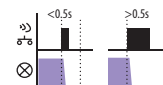
Pokud je osvětlení vypnuto, stiskem tlačítka se zapne. Pokud je osvětlení zapnuto, stiskem tlačítka jej vypneme.

Funkce západ slunce



Po stisku tlačítka osvětlení začne zhasínat na námi zvolený časový interval v rozmezí 2 s - 30 min.

Funkce vypnout



Výstup stmívače stiskem tlačítka rozepne.

Zatížitelnost stmívačů

	LED žárovky		LED bodovky			LED panely		LED / RGB pásy					
	DLB-E27-806-2K7	DLB-E27-806-5K	DLSL-GU10-350-3K	LSL-GU10-350-3K	LSL-GU10-350-5K	LP-6060-3K	LP-6060-6K	LED pásek 7.2W	LED pásek 14.4W	LED pásek 19.2W	LED pásek 28.8W	RGB pásek 7.2W	RGB pásek 14.4W
RFDSC-71	✓ 21	✓ 21	✓ 45	✓ 25	✓ -	- -	- -	- -	- -	- -	- -	- -	- -
RFDEL-71B	✓ 11	✓ 11	✓ 25	✓ 13	✓ 13	- -	- -	- -	- -	- -	- -	- -	- -
RFDA-73M/RGB	- -	- -	- -	- -	- -	- -	- -	✓ 3x8m	✓ 3x4m	✓ 3x5m	✓ 3x4m	✓ 20m	✓ 10m
RFDAC-71B	- -	- -	- -	- -	- -	✓ 50	✓ 50	- -	- -	- -	- -	- -	- -

Upozornění!

Může dojít k odlišným výsledkům na základě stavu sítě, délce kabelu a dalších faktorech. Tato tabulka obsahuje výsledky testů, které byly prováděny interně, a proto je pro zákazníka POUZE informativní. Výrobky byly testované v testovacích laboratořích ELKO EP a proto firma nenese žádnou odpovědnost za případné napodobování testovacího prostředí.

Není dovoleno připojovat současně zátěže induktivního a kapacitního charakteru!

Zatížitelnost

* Z důvodu velkého množství typů světelných zdrojů je maximální zátěž závislá na vnitřní konstrukci stmívatelných LED a ESL žárovek a jejich účinnosti $\cos \varphi$. Zatížitelnost pro účinník $\cos \varphi=1$. Účinník stmívatelných LED a ESL žárovek se pohybuje v rozmezí: $\cos \varphi = 0.95$ až 0.4. Přibližnou hodnotu maximální zátěže získáte vynásobením zatížitelnosti stmívače a účinníku připojeného světelného zdroje.